

DUO

MARKET RESEARCH

Resultaten

Onderzoek Inwonerspanel

Omgevingsvisie

In opdracht van: Gemeente De Bilt

Utrecht, maart 2021

Postbus 681

3500 AR Utrecht

Telefoon: 030 263 10 80

e-mail: info@duomarketresearch.nl

website: www.duomarketresearch.nl



INHOUDSOPGAVE

1	ACHTERGROND EN ONDERWERPEN ONDERZOEK.....	3
2	ONDERZOEKSOPZET	4
3	RESULTATEN	5
4	BELANGRIJKSTE RESULTATEN	16

1 ACHTERGROND EN ONDERWERPEN ONDERZOEK

DUO Market Research heeft in opdracht van gemeente De Bilt onderzoek gedaan naar de Omgevingsvisie De Bilt 2040: wat is belangrijk voor de toekomstige ontwikkeling van de leefomgeving in gemeente De Bilt?

Deze rapportage bevat de resultaten van het onderzoek dat in februari en maart 2021 is uitgevoerd onder de leden van het Inwonerspanel van de gemeente.

2 ONDERZOEKSOPZET

Onderzoeksgroep, onderzoeksmethode en respons

Het onderzoek is uitgevoerd via een online enquête onder het Inwonerspanel. De leden zijn per e-mail benaderd met het verzoek om deel te nemen aan het onderzoek. In de e-mail is benadrukt dat de deelname aan het onderzoek geheel vrijwillig en anoniem is.

Het online veldwerk onder de leden is als volgt verlopen:

1. De inwoners ontvingen een e-mail waarmee ze zijn uitgenodigd om deel te nemen aan het online onderzoek. Deze e-mail bevatte een link waarmee men direct in de online vragenlijst terecht kwam.
2. De vragenlijst kon via de browser worden bekeken en ingevuld.
3. Na enige tijd is er per e-mail een herinnering gestuurd naar de inwoners die op dat moment nog niet aan het onderzoek hadden meegewerkt.

Elke inwoner kon slechts één keer de vragenlijst invullen. De technische realisatie van het online-veldwerk voor het onderzoek is door DUO Market Research in eigen beheer uitgevoerd en gemanaged. Van 11 februari tot en met 1 maart 2021 hebben de inwoners de mogelijkheid gekregen de vragenlijst in te vullen. In totaal hebben 740 inwoners de vragenlijst ingevuld, hetgeen neerkomt op een (hoog) responspercentage van 74%.

We hebben geanalyseerd of de gerealiseerde netto-respons een afspiegeling van de gemeente De Bilt vormt (voor de kenmerken: leeftijd, geslacht en plaats). Na deze analyse heeft een herweging plaatsgevonden. Dit houdt in dat de antwoorden van de ondervertegenwoordigde groepen "zwaarder" meetellen. De resultaten van het onderzoek zijn op deze manier representatief voor de gemeente De Bilt als geheel.

Gebruikte vragenlijst

De vragenlijst is in nauw overleg met de gemeente opgesteld.

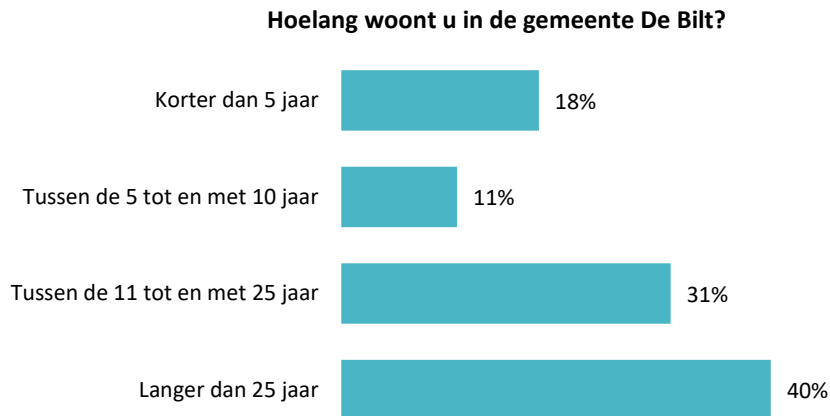
Opzet rapportage

Conform de reglementen en gedragscodes van de Autoriteit Persoonsgegevens zijn alle antwoorden van de respondenten anoniem verwerkt.

De resultaten van het onderzoek zijn weergegeven in grafieken (zie hoofdstuk 3). In de grafieken zijn de resultaten van de gemeente als geheel weergegeven (door afronding kunnen bij enkele keuze vragen het totaal soms optellen tot 99% of 101%). De belangrijkste resultaten zijn opgenomen in hoofdstuk 4.

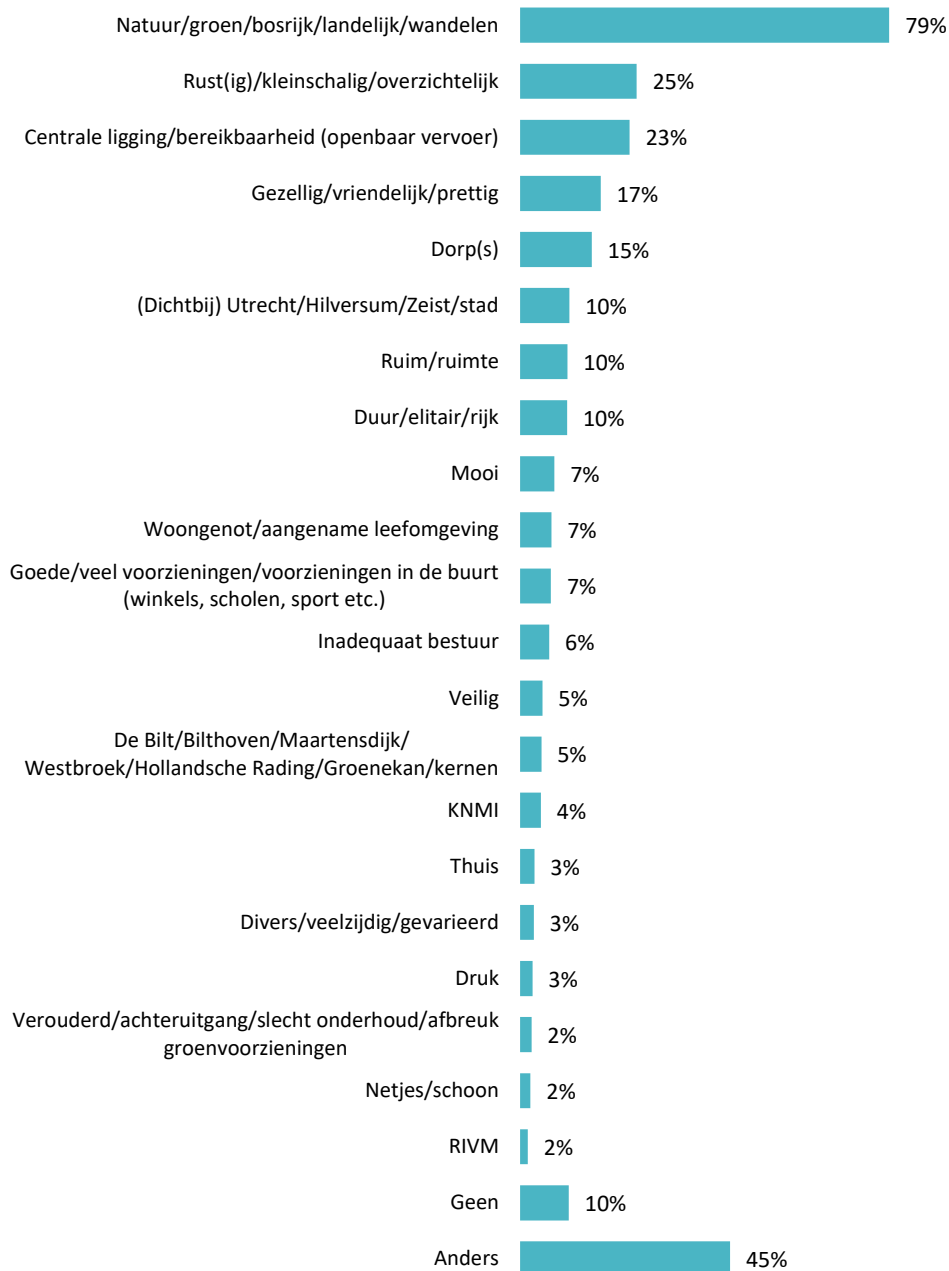
3 RESULTATEN

Allereerst hebben we de inwoners gevraagd hoelang zij in de gemeente wonen. Van de inwoners woont twee vijfde (40%) langer dan 25 jaar in de gemeente. Bijna een vijfde (18%) woont korter dan 5 jaar in de gemeente.



We hebben de inwoners open gevraagd welke drie woorden als eerste in hun opkomen wanneer ze aan de gemeente De Bilt denken. De antwoorden die zijn gegeven hebben we zoveel mogelijk in een categorie ingedeeld. De antwoorden 'anders' zijn te divers om nog in een categorie in te delen (dit geldt ook voor de andere vragen die gecodeerd zijn). Bijna vier vijfde (79%) noemt een woord dat gerelateerd is aan de natuur. Rust en de centrale ligging worden beide door ongeveer een kwart van de inwoners genoemd, respectievelijk door 25% en 23%.

Als u aan de gemeente De Bilt denkt, welke drie woorden komen er dan als eerste in u op?



We hebben de inwoners vervolgens gevraagd naar de drie aspecten die zij het meest aantrekkelijk vinden aan de gemeente. Het meest genoemde punt is de ligging in de regio (58%). Andere veelgenoemde antwoorden zijn: een aangenaam woonklimaat (39%) en veel groen in de wijken (32%).

Wat is volgens u het meest aantrekkelijk aan de gemeente De Bilt?
Kies drie antwoorden.



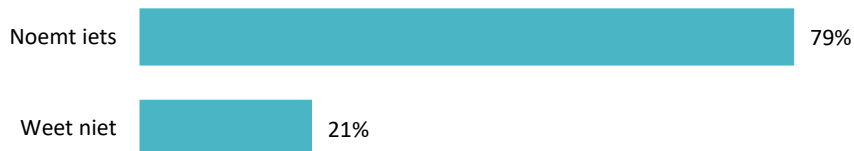
Vervolgens hebben we gevraagd het allerbelangrijkste antwoord te kiezen. De ligging in de regio wordt tevens het vaakst (25%) genoemd als het allerbelangrijkste punt. Verder noemt 18% een aangenaam woonklimaat en noemt 11% veel groen in de wijken. Ongeveer een tiende van de inwoners (9%) geeft aan geen keuze te kunnen maken.

Kies van de drie antwoorden uit de vorige vraag de allerbelangrijkste voor u. Het belangrijkste aantrekkelijke punt vind ik:



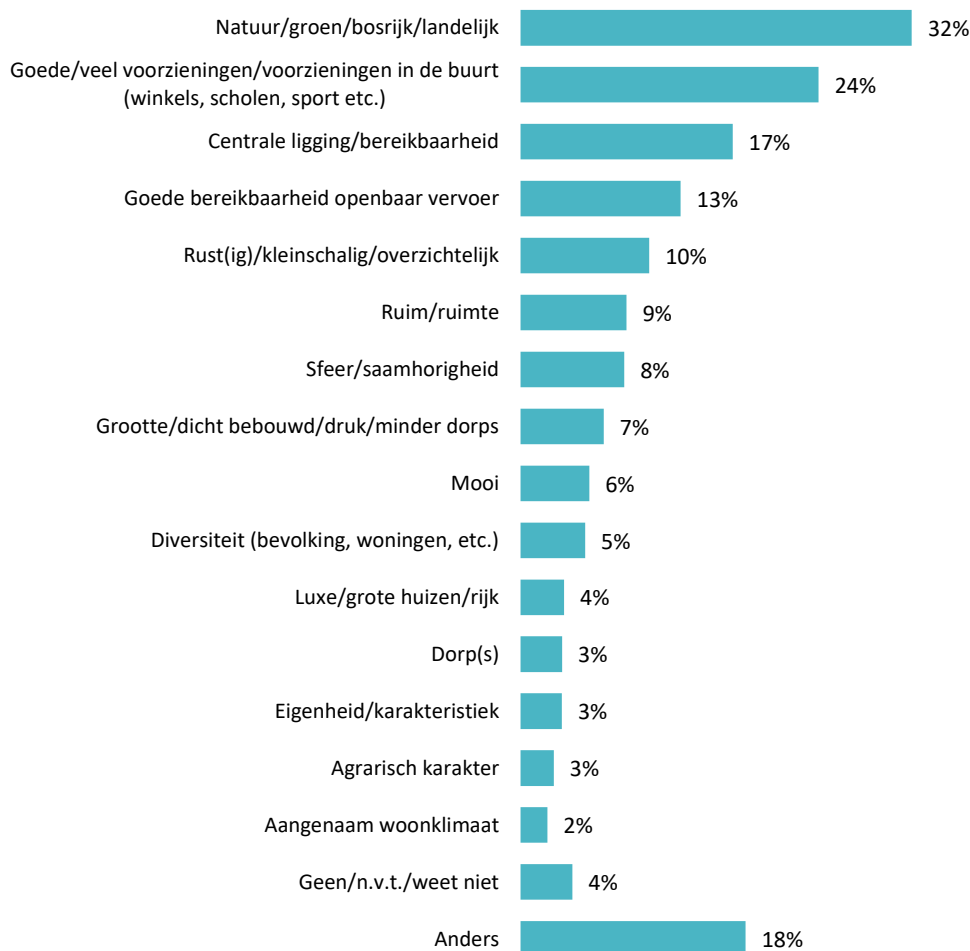
We hebben de inwoners gevraagd waarmee hun eigen dorp zich het meeste onderscheidt van andere dorpen in de gemeente De Bilt. Ongeveer een vijfde (21%) van de inwoners geeft aan dit niet te weten. 79% van de inwoners noemt wel een aspect waarmee hun dorp zich onderscheidt.

Waarmee onderscheidt uw eigen dorp zich het meest van de andere dorpen in de gemeente De Bilt?



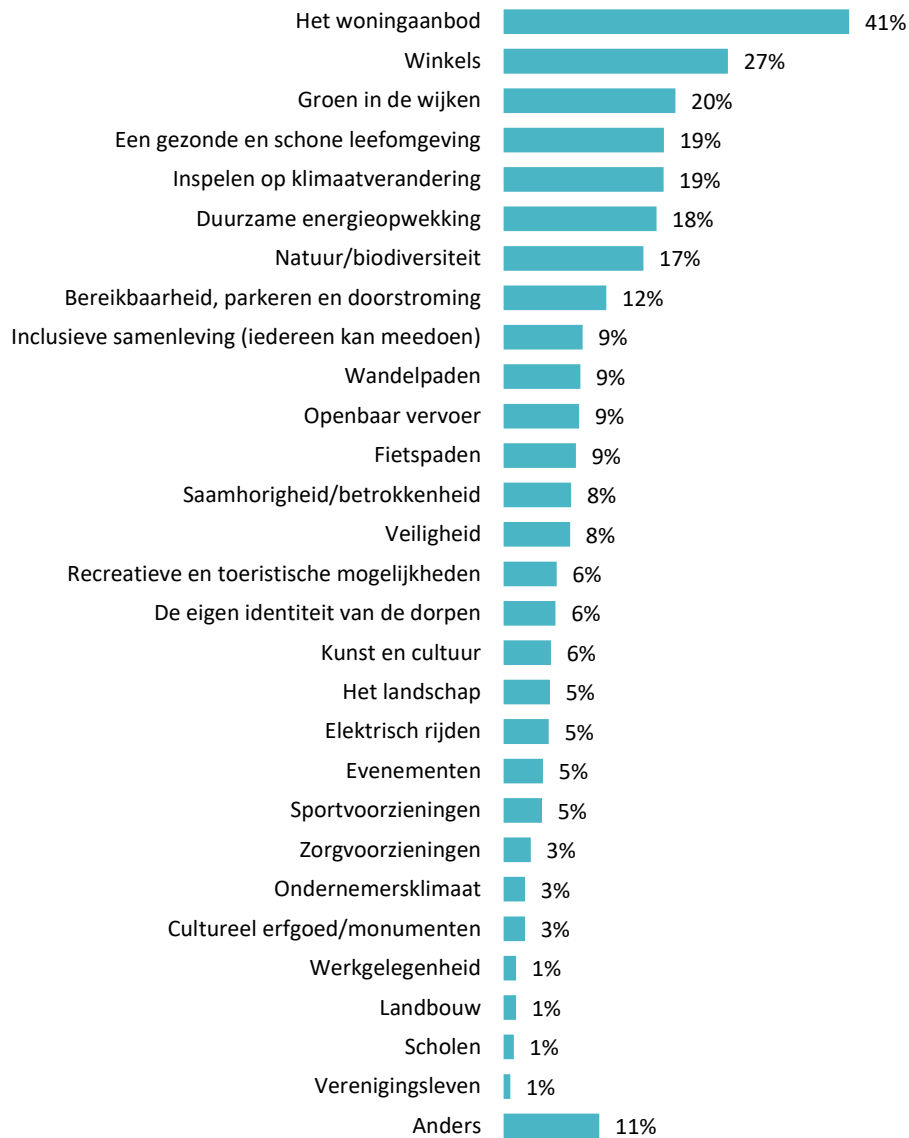
De open antwoorden zijn zoveel mogelijk in een categorie ingedeeld. Circa een derde (32%) van de inwoners noemt de natuur en het groen als meest onderscheidend punt. Ongeveer een kwart (24%) van de inwoners noemt de voorzieningen in de buurt.

Waarmee onderscheidt uw eigen dorp zich het meest van de andere dorpen in de gemeente De Bilt? Het volgende: - beantwoord indien het eigen dorp zich ergens mee onderscheidt -



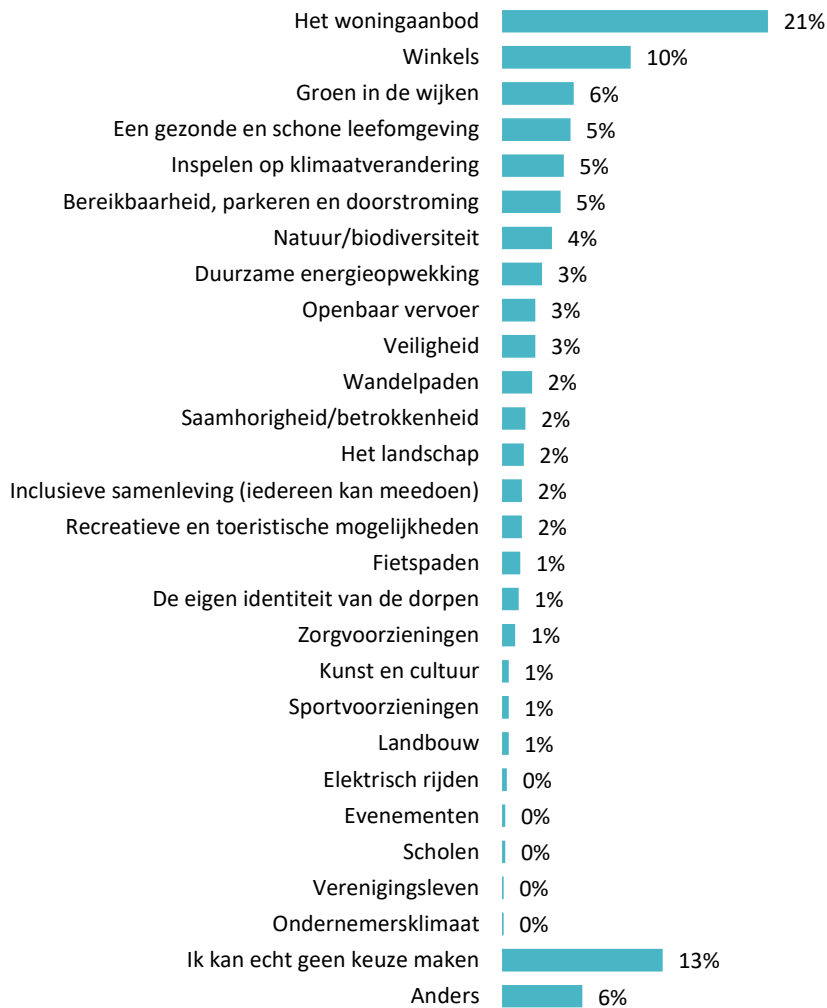
Vervolgens hebben we de inwoners gevraagd naar verbeterpunten in de gemeente. Inwoners geven aan dat het woningaanbod (41%), de winkels (27%) en het groen in de wijken (20%) de drie belangrijkste verbeterpunten zijn in de gemeente.

Wat moet volgens u in ieder geval worden verbeterd in de gemeente De Bilt? Kies drie antwoorden.



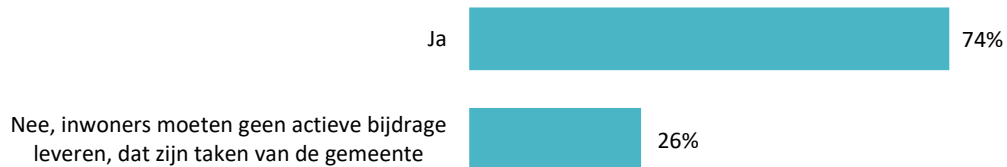
Het woningaanbod wordt tevens het vaakst als belangrijkste verbeterpunt genoemd (21%). Ongeveer een achtste (13%) van de inwoners geeft aan geen keuze te kunnen maken tussen de gekozen verbeterpunten.

Welke van de drie gekozen antwoorden uit de vorige vraag vindt u het belangrijkste verbeterpunt? Het belangrijkste verbeterpunt vind ik:



Bijna driekwart (74%) van de inwoners vindt dat ze zelf een actieve bijdrage moeten leveren aan de verbetering van hun leefomgeving.

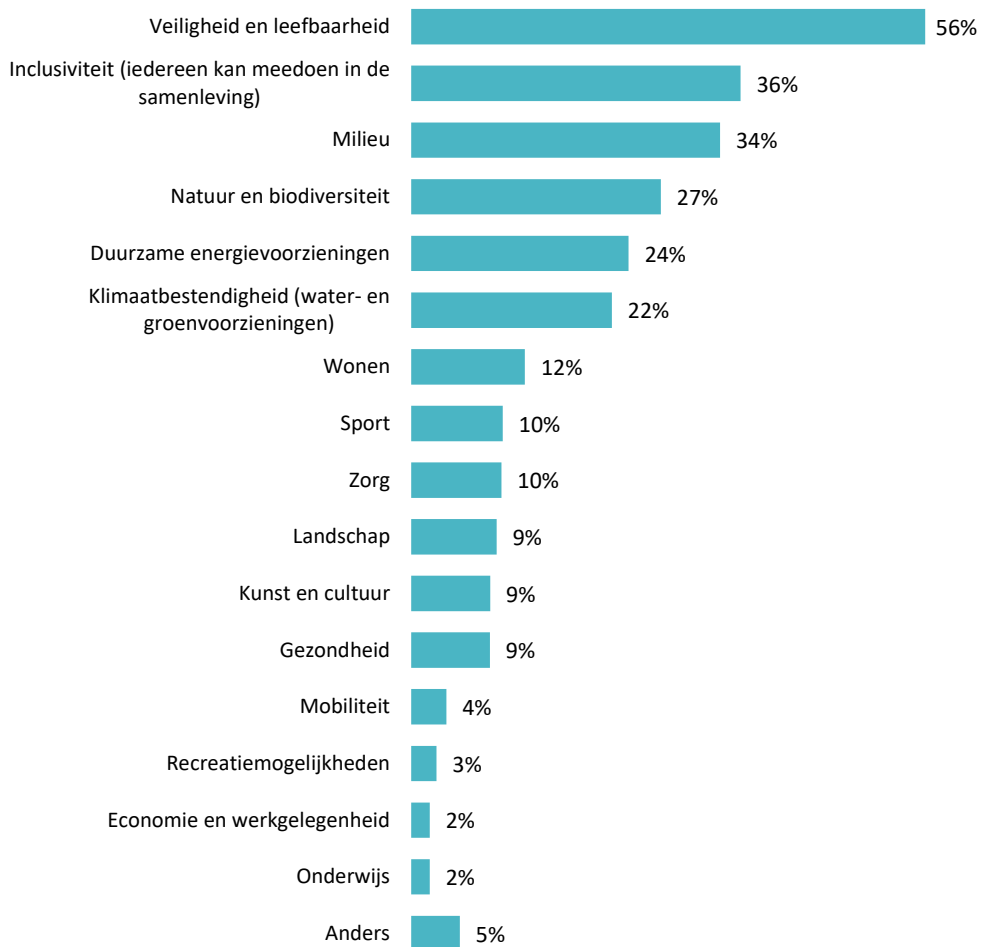
Vindt u dat de inwoners zelf een actieve bijdrage moeten leveren aan verbetering van hun leefomgeving?



Inwoners die vinden dat ze zelf moeten bijdragen aan hun leefomgeving (74%; zie hierboven), hebben we vervolgens gevraagd welke bijdrage dat zou moeten zijn. De meerderheid (56%) van deze groep inwoners noemt de veiligheid en leefbaarheid als punt waaraan ze zelf moeten bijdragen om hun leefomgeving te verbeteren.

Waaraan zouden inwoners zelf moeten bijdragen om hun leefomgeving te verbeteren? Kies maximaal drie antwoorden.

- beantwoord indien inwoners zelf een bijdrage willen leveren -



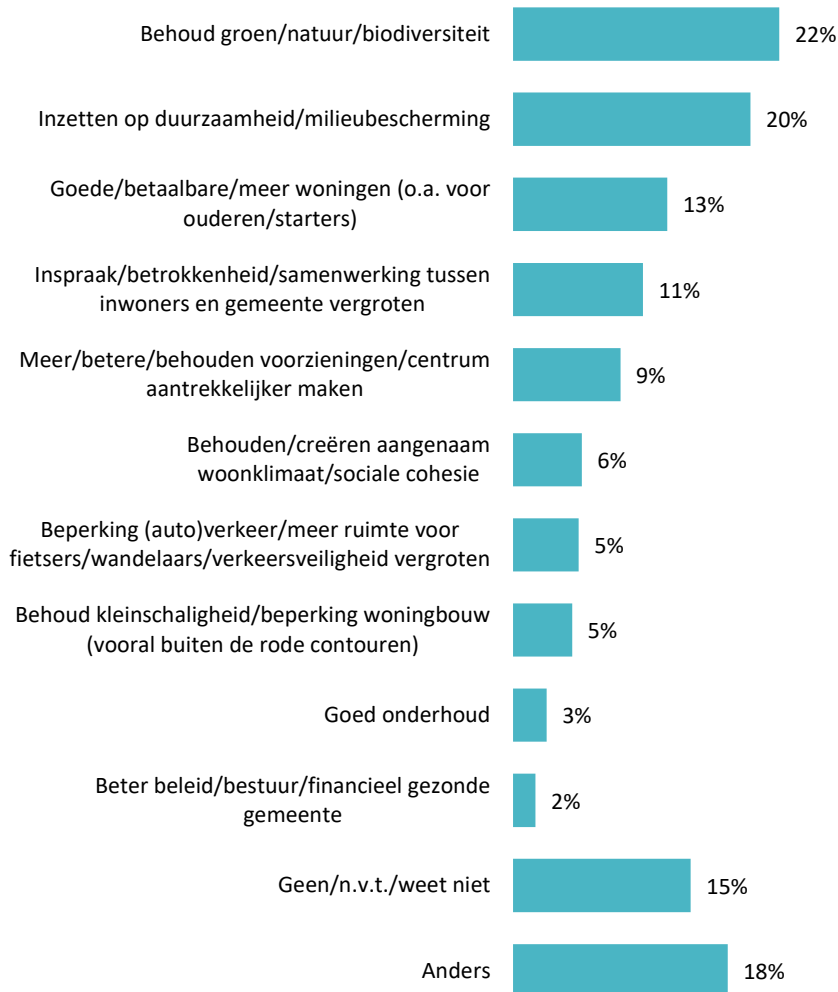
We hebben de inwoners vervolgens open gevraagd wat zij als grootste bedreiging voor de leefomgeving zien. De gegeven antwoorden zijn vervolgens zoveel mogelijk in een categorie ingedeeld. Ruim een kwart (26%) van de inwoners noemt woningbouw als grootste bedreiging. Hierbij wordt voornamelijk het bouwen buiten de rode contouren als bedreiging gezien. Daarnaast wordt door een vijfde (20%) de afname of aantasting van de natuur genoemd.

Wat ziet u als de grootste bedreiging voor de leefomgeving?



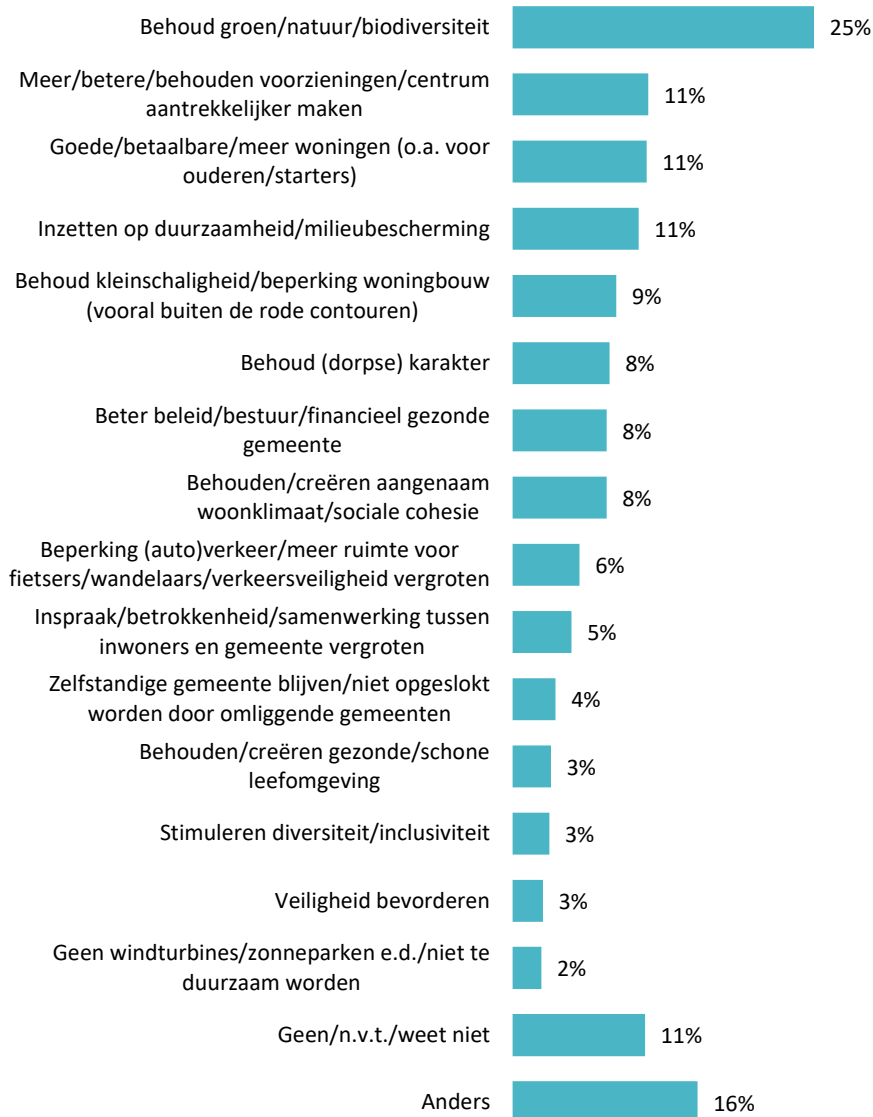
Tevens hebben we open gevraagd wat de inwoners als de grootste kans voor de toekomstige ontwikkeling van de leefomgeving zien. Ook deze antwoorden zijn zoveel mogelijk in een categorie ingedeeld. De grootste kansen liggen volgens de inwoners op het gebied van groen en natuur (22%). Het gaat hierbij met name om het behoud hiervan. Verder noemt een vijfde (20%) van de inwoners het inzetten op duurzaamheid en milieubescherming.

Wat ziet u als de grootste kans voor de toekomstige ontwikkeling van de leefomgeving?



Het behoud (en de uitbreiding) van groen en natuur wordt bovendien het vaakst (25%) als grootste wens voor de toekomst van de gemeente genoemd. Wensen met betrekking tot voorzieningen en het centrum, goede en betaalbare woningen, en duurzaamheid en milieubescherming worden door ruim een tiende van de inwoners genoemd (elk aspect wordt door 11% genoemd).

Wat is uw grootste wens voor de toekomst van de gemeente De Bilt?



Tot slot hebben de inwoners de ruimte gekregen om de gemeente nog iets mee te geven over de toekomst van de gemeente.

4 BELANGRIJKSTE RESULTATEN

Wanneer inwoners denken aan de gemeente De Bilt zijn de eerste woorden die in hun opkomen voornamelijk gerelateerd aan de natuur (79%). Rust en de centrale ligging worden beide door ongeveer een kwart van de inwoners genoemd, respectievelijk 25% en 23%.

Als het gaat om de meest aantrekkelijke punten van de gemeente dan wordt de ligging in de regio (58%) het meest genoemd. Andere veelgenoemde antwoorden zijn een aangenaam woonklimaat (39%) en veel groen in de wijken (32%). Inwoners geven aan dat het woningaanbod (41%), de winkels (27%) en het groen in de wijk (20%) de drie belangrijkste verbeterpunten zijn in de gemeente.

We hebben de inwoners open gevraagd waarmee hun eigen dorp zich het meeste onderscheidt van andere dorpen in de gemeente De Bilt. Ongeveer een vijfde (21%) van de inwoners geeft aan dit niet te weten. 79% van de inwoners geeft aan dit wel te weten. Circa een derde (32%) van deze groep inwoners noemt de natuur en het groen als meest onderscheidend punt. Ongeveer een kwart (24%) van deze groep inwoners noemt de voorzieningen in de buurt.

Bijna driekwart (74%) van de inwoners vindt dat ze zelf een actieve bijdrage moeten leveren aan de verbetering van hun leefomgeving. De meerderheid (56%) van deze inwoners noemt de veiligheid en leefbaarheid als punt waaraan inwoners zelf moeten bijdragen om hun leefomgeving te verbeteren. Inclusiviteit en het milieu worden door ruim een derde van de inwoners genoemd, respectievelijk door 36% en 34%.

We hebben de inwoners open gevraagd wat zij als grootste bedreiging voor de leefomgeving zien. Ruim een kwart (26%) van de inwoners noemt woningbouw als grootste bedreiging. Hierbij wordt voornamelijk het bouwen buiten de rode contouren als bedreiging gezien. Daarnaast wordt door een vijfde (20%) van de inwoners de afname of aantasting van de natuur genoemd.

Tevens hebben we open gevraagd wat de inwoners als de grootste kans voor de toekomstige ontwikkeling van de leefomgeving zien. De grootste kansen liggen volgens de inwoners op het gebied van groen en natuur (22%). Het gaat hierbij met name om het behoud hiervan. Verder noemt een vijfde (20%) van de inwoners het inzetten op duurzaamheid en milieubescherming.

Het behoud (en de uitbreiding) van groen en natuur wordt bovendien het vaakst (25%) als grootste wens voor de toekomst van de gemeente genoemd. Wensen met betrekking tot voorzieningen en het centrum, goede en betaalbare woningen, en duurzaamheid en milieubescherming worden door ruim een tiende van de inwoners genoemd (elk aspect wordt door 11% genoemd).